

CONGRESOS

26 REUNIÓN NACIONAL SOCIEDAD ESPAÑOLA DE SENOLOGÍA Y PATOLOGÍA MAMARIA

17,18 y 19 de octubre 2007

LLEIDA

www.congresosenología.com

MIÉRCOLES 17 DE OCTUBRE

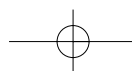
- 08.00-09.00 h Entrega de documentación
- 09.00-14.30 h **Estándares de calidad en senología y patología mamaria**
- 09.00-10.00 h **Estándares de calidad en diagnóstico por la imagen**
- 10.00-10.30 h Café
- 10.30-11.00 h Inauguración oficial
- 11.00-12.00 h **Estándares de Calidad en Anatomía Patológica**
Manejo de biopsias y piezas quirúrgicas
Requisitos de un informe patológico en patología mamaria
- 12.00-13.00 h **Estándares de calidad en cirugía mamaria**
Cirugía mamaria
La cirugía del ganglio centinela.
Consenso SESPM 2007
- 13.00-14.00 h **Estándares de calidad en oncología médica**
- 14.00-15.00 h Comida
- 15.00-16.00 h Comunicaciones. Pósters
- 16.00-17.00 h **Estándares de calidad en oncología radioterápica**
- 17.00-18.00 h Debate. Conclusiones
- 18.00-18.15 h Café
- 18.15-19.15 h **Investigación en patología mamaria**
Investigación translacional en un hospital universitario
Investigación translacional en patología mamaria

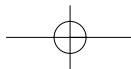
- 19.45-21.00 h **Edificio Rectorado de la Universidad de Lleida**
Ceremonia de investidura del Prof. Dr. Umberto Veronesi como "Doctor Honoris Causa" de la Universidad de Lleida. Imposición de la Medalla de Oro de la Sociedad Española de Senología y Patología Mamaria

21.00 h Cóctel

JUEVES 18 DE OCTUBRE

- 08.00-09.00 h Comunicaciones. Pósters
- 09.00-14.00 h **Controversias en cáncer de mama**
- 09.00-09.30 h *Parámetros pronósticos y predictivos del cáncer de mama. St. Gallen Consensus 2007*
- 09.30-10.00 h *Controversias sobre el carcinoma ductal in situ*
- 10.00-10.30 h Discusión
- 10.30-11.15 h **Conferencia: "Nuevas fronteras en el manejo del cáncer de mama. Estado del arte"**
Prof. Dr. Umberto Veronesi
- 11.15-11.30 h Café
- 11.30-12.00 h **Ganglio centinela. Controversias y casos especiales**
- 12.00-12.40 h **Contribución de la medicina nuclear al cáncer de mama inicial: desde el ganglio centinela a la ROLL y la PET**
- 12.40-13.10 h **La patología del cáncer de mama "mínimo": microinvasión y micrometástasis**





CONGRESOS

91

13.10-13.30 h	Terapia radiomarcada (IART). ¿El futuro de la radioterapia?		<i>Situación actual de otras terapias diana: inhibidores de mTOR,IPK y otros</i>
13.30-14.00 h	Discusión	14.00-15.00 h	Comida
14.00-15.15 h	Comida	15.00-16.00 h	Comunicaciones.Posters
15.15-16.00 h	Comunicaciones. Pósters	16.00-17.45 h	Mesa redonda: Estrógenos y cáncer de mama
16.00-18.00 h	Mesa redonda: Imagen del cáncer de mama. Actualidad y futuro	<i>Ponencias:</i>	<i>THS y riesgo de cáncer de mama. Sospecha o evidencia Quimioprevención. ¿Es la opción del raloxifeno? Terapia hormonal en estadios iniciales del cáncer de mama. ¿Qué hay tras inhibidores de aromatasas en enfermedad avanzada? Mecanismos de resistencia endocrina. ¿Podemos revertirlos?</i>
<i>Ponencias:</i>	<i>Mamografía digital y lectura asistida por ordenador Papel actual de la RMN RMN y Second Look con ultrasonidos Papel de la PET, PET-TAC y sestamibi. Imagen ganglionar</i>	17.45-18.00 h	Café
18.00-18.15	Café	18.00-19.15 h	Mesa redonda: Las unidades de mama
18.15-19.30	Mesa redonda: Diagnóstico y pronóstico individualizado del cáncer de mama	<i>Ponencias:</i>	<i>Modelos y acreditación de las unidades de mama Realidad de las unidades de mama en España La gestión informática El modelo europeo de la EUSOMA Dr. L. Cataliotti (Presidente)</i>
<i>Ponencias:</i>	<i>Perfiles genómicos y microarrays Biología molecular</i>		

VIERNES 19 OCTUBRE

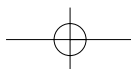
08.00-09.00 h	Comunicaciones. Pósters
09.00-10.45 h	Mesa redonda: Progresos en la cirugía del cáncer de mama
<i>Ponencias:</i>	<i>Actualidad de la cirugía conservadora Cirugía oncológica "La cirugía sin ingreso" del cáncer de mama La biopsia selectiva del ganglio centinela La cirugía profiláctica en pacientes de riesgo</i>
10.45-11.00 h	Café
11.00-12.45	Mesa redonda: La neoadyuvancia como modelo integrador de especialidades en el cáncer de mama
<i>Ponencias:</i>	<i>Neoadyuvancia como modelo. Indicaciones y objetivos Técnicas de valoración de la respuesta Marcadores predictivos y pronósticos Aspectos quirúrgicos en el tratamiento conservador Papel del ganglio centinela</i>
12.45-14.00 h	Mesa redonda: Terapias diana
<i>Ponencias:</i>	<i>Avances en el tratamiento de tumores HER2. Pan-inhibidores EGFR. LAPATINIB Angiogénesis en el cáncer de mama. Papel de los nuevos antiangiogénicos</i>

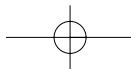
MIÉRCOLES 17 OCTUBRE

10.00-14.00 h	Reunión de la Federación Española de Asociaciones de Mujeres Afectadas por el Cáncer de Mama (FECMA) Europa Donna European Parliament Group Breast Cancer (EPGC)
	MESA REDONDA Elaboración del documento de consenso sobre los estándares de calidad en la asistencia de la mujer con cáncer de mama. El Protocolo de Lleida
	MESA REDONDA Debate: implicaciones laborales de la mujer con cáncer de Mama

JUEVES 19 OCTUBRE

Reunión Multidisciplinar de Enfermería y Técnicos Especializados en Patología Mamaria



**COMITÉ DE HONOR**

Excma. Sra. M. Geli
Consellera de Sanitat de la Generalitat de Catalunya

Excmo. Sr. J. Viñas Salas
Rector de la Universitat de Lleida

Excmo. Sr. A. Ros
Alcalde de Lleida

Excmo. Sr. Gavin
Presidente de la Diputación de Lleida

Excmo. Sr. Dr. S. Barranco
Delegat de Sanitat de la Regió Sanitaria de Lleida

COMITÉ ORGANIZADOR

Presidente: Dr. E. Iglesias

Vice-Presidente: Dr. A. Llombart

Vocales:

Dr. P. Canales	Dra. M. J. Panades
Dr. C. Canosa	Dr. J. Ramos
Dr. J. A. Carceller	Dra. M. Reñé
Sra. G. Fierro	Sra. P. Ribes
Dra. M. Gil	Dr. F. Solá
Dr. S. González	
Dr. J. A. Latasa	Dra. C. Sala
Dr. X. Matías-Guiu	Sra. A. Vega
Dr. D. Márquez	Sra. C. Pollina

COMITÉ CIENTÍFICO

Dr. C. Vázquez
Dr. J. A. Alberro
Dr. R. Fabregas
Sra. G. Fierro
Dr. E. Iglesias
Dr. A. Llombart
Dra. A. Lluch
Dra. M. T. Maristany
Dr. X. Matías-Guiu
Dr. M. Prats de Puig
Dr. F. Treserra

Organiza:

**SOCIEDAD ESPAÑOLA DE SENOLOGÍA
Y PATOLOGÍA MAMARIA
FUNDACIÓN DE LA UNIVERSIDAD DE LLEIDA**

Sede:
Edificio Centro de Culturas.
Campus Universitario de Cappont
Universidad de Lleida

